

How to Convert the Household Packaging Report from Ecoembes to Procircular Format?

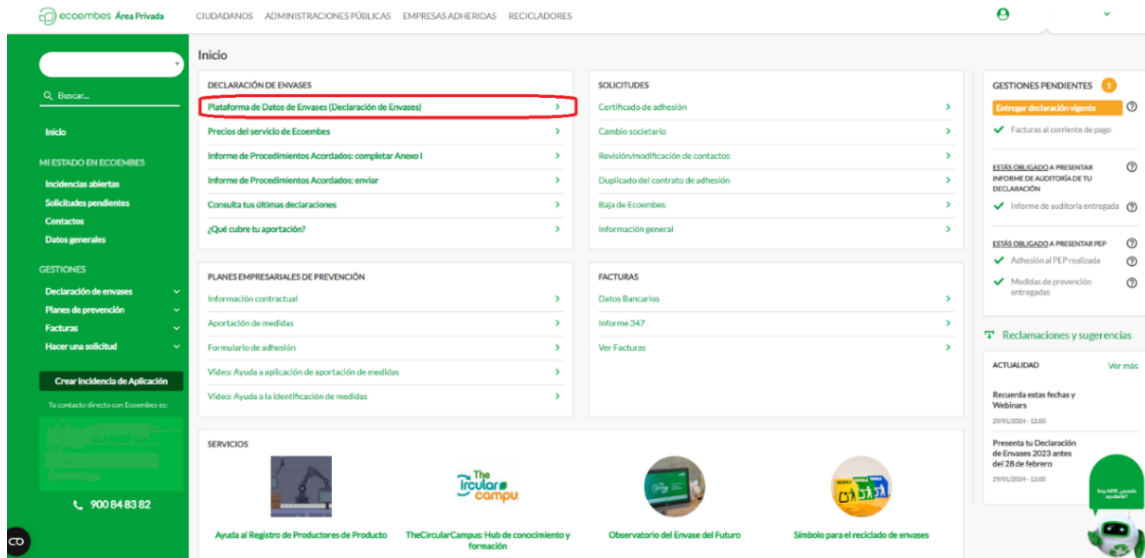
Convert your household packaging report to Procircular format in 5 steps:

1. Download the template from the Ecoembes portal.
2. Convert the data using the Procircular converter.
3. Prepare the downloaded file for transfer to the Procircular template.
4. Complete the Procircular template and upload it to the portal.
5. If dealing with multimaterials, follow the attached guide.

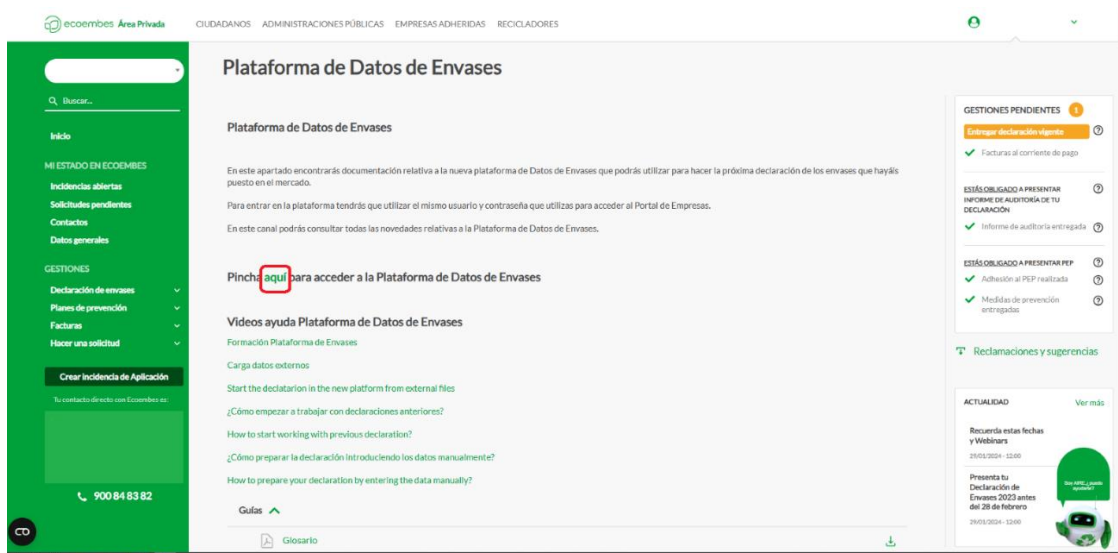
1. Download the template from the Ecoembes portal.

1.1 Log in to the user access area on the Ecoembes website.

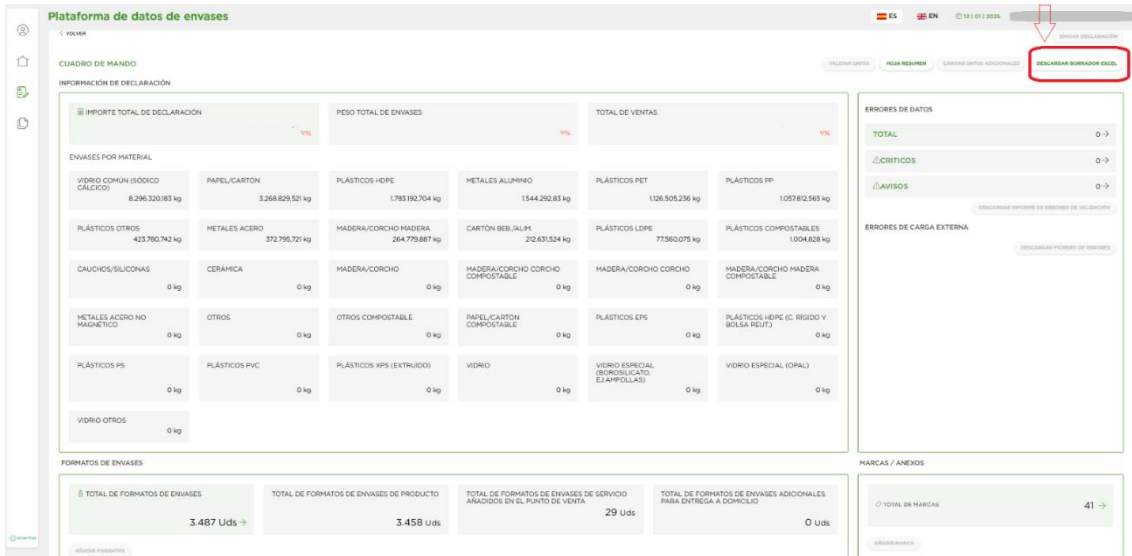
1.2 On the homepage, access the **Packaging Data Platform (Packaging Report)**.



1.3 Access Plataforma de Datos de Envases.



1.4 In the next screen, under the **Detalle de la Declaración 2024 codificado** section, access **Report Detail 2024** by clicking the green arrow at the end of the **Final Report 2024** line.



Plataforma de datos de envases

ES EN 13 | 01 | 2025

DESCARGAR BORRADOR EXCEL

INFORMACIÓN DE DECLARACIÓN

IMPORTE TOTAL DE DECLARACIÓN	PESO TOTAL DE ENVASES	TOTAL DE VENTAS
8.296.320,83 kg	1.783.982,704 kg	1.544.292,83 kg

ENAVES POR MATERIAL

MATERIAL	PESO (kg)
VIDRIO COMUN (ISOCOD CÁLICO)	8.296.320,83 kg
PAPEL/CARTÓN	3.268.829,521 kg
PLÁSTICOS HDPE	1.783.982,704 kg
METALES ALUMINIO	1.544.292,83 kg
PLÁSTICOS PET	1.026.505,236 kg
PLÁSTICOS PP	1.057.812,565 kg
PLÁSTICOS OTROS	423.760,742 kg
METALES ACERO	372.795,721 kg
MADERA/CORCHO MADERA	264.779,887 kg
CARTÓN BEB./ALIM.	212.631,524 kg
PLÁSTICOS LDPE	77.560,075 kg
PLÁSTICOS COMPOSTABLES	1.004.828 kg
CAUCHOS/SILICONAS	0 kg
CERÁMICA	0 kg
MADERA/CORCHO	0 kg
MADERA/CORCHO CORCHO COMPOSTABLE	0 kg
MADERA/CORCHO CORCHO	0 kg
MADERA/CORCHO MADERA COMPOSTABLE	0 kg
METALES ACERO NO MAGNÉTICO	0 kg
OTROS	0 kg
OTROS COMPOSTABLE	0 kg
PAPEL/CARTÓN COMPOSTABLE	0 kg
PLÁSTICOS EPS	0 kg
PLÁSTICOS HDPE (C. RÍGIDO Y BOLSAS FRÍO)	0 kg
PLÁSTICOS PS	0 kg
PLÁSTICOS PVC	0 kg
PLÁSTICOS XPS (EXTRUIDO)	0 kg
VIDRIO	0 kg
VIDRIO ESPECIAL (BORDOLUCASTO E JAMPOLLAS)	0 kg
VIDRIO ESPECIAL (DPAL)	0 kg
VIDRIO OTROS	0 kg

FORMATOS DE ENVASES

TOTAL DE FORMATOS DE ENVASES	TOTAL DE FORMATOS DE ENVASES DE PRODUCTO	TOTAL DE FORMATOS DE ENVASES DE SERVICIO AÑADIDOS EN EL PUNTO DE VENTA	TOTAL DE FORMATOS DE ENVASES ADICIONALES PARA ENTREGA A DOMICILIO
3.487 Uds	3.458 Uds	29 Uds	0 Uds

ERRORES DE DATOS

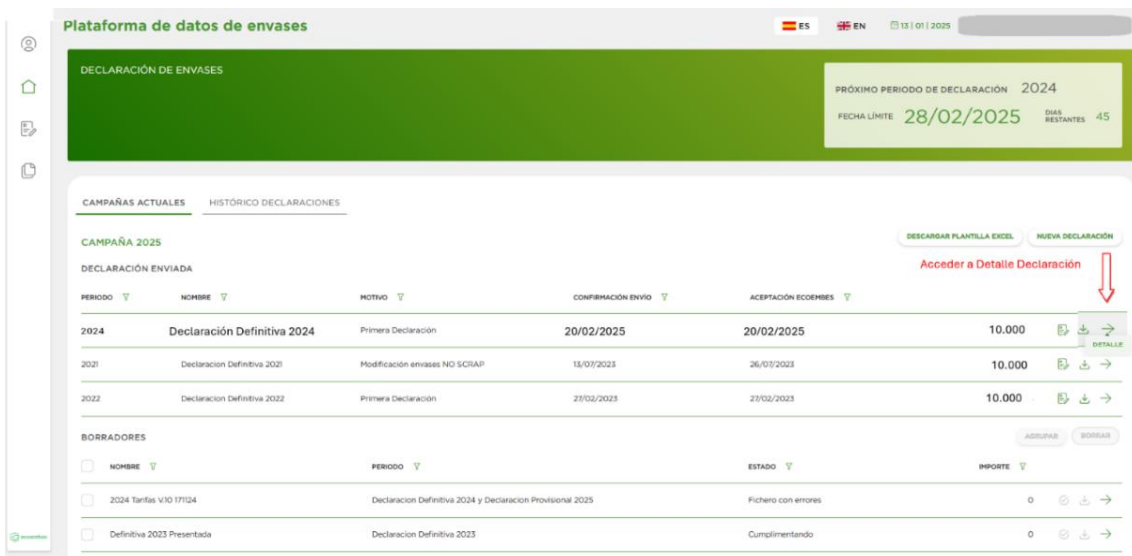
- TOTAL
- CRÍTICOS
- AVISOS

ERRORES DE CARGA EXTERNA

MARCAS / ANEXOS

TOTAL DE MARCAS: 41

1.5 On this page, you will see the submitted report data. Click the **DESCARGAR BORRADOR EXCEL** button, located in the top right corner. This will generate a file in your **Downloads** folder.



Plataforma de datos de envases

ES EN 13 | 01 | 2025

PRÓXIMO PERIODO DE DECLARACIÓN 2024
FECHA LÍMITE 28/02/2025 DÍAS RESTANTES 45

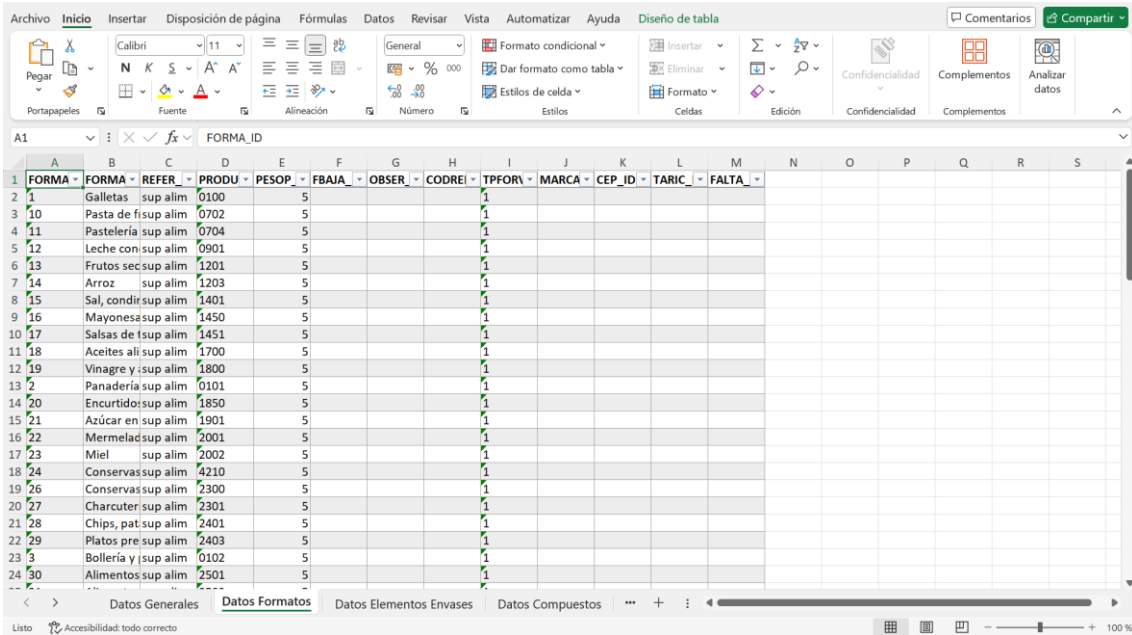
DECLARACIÓN ENVIADA

PERIODO	NOMBRE	MOTIVO	CONFIRMACIÓN ENVÍO	ACEPTACIÓN ECOEMBES	IMPORTE	ACCIONES
2024	Declaración Definitiva 2024	Primera Declaración	20/02/2025	20/02/2025	10.000	DESCARGAR BORRADOR EXCEL
2021	Declaración Definitiva 2021	Modificación envases NO SCRIP	15/07/2023	26/07/2023	10.000	DESCARGAR BORRADOR EXCEL
2022	Declaración Definitiva 2022	Primera Declaración	27/02/2023	27/02/2023	10.000	DESCARGAR BORRADOR EXCEL

BORRADORES

SELECCIÓN	NOMBRE	PERIODO	ESTADO	IMPORTE	ACCIONES
<input type="checkbox"/>	2024 Tarifas V10 171124	Declaración Definitiva 2024 y Declaración Provisional 2025	Fichero con errores	0	DESCARGAR BORRADOR EXCEL
<input type="checkbox"/>	Definitiva 2023 Presentada	Declaración Definitiva 2023	Cumplimentando	0	DESCARGAR BORRADOR EXCEL

1.6 The file will appear as shown below. Save it on your computer in an easily accessible location.



	FORMA	REFER	PRODU	PESOP	FBAJA	OBSER	CODREI	TPFORV	MARCA	CEP_ID	TARIC	FALTA
1	Galletas	sup alim	0100	5				1				
2	Pasta de fris	sup alim	0702	5				1				
3	Pastelería	sup alim	0704	5				1				
4	Leche con	sup alim	0901	5				1				
5	Frutos sec	sup alim	1201	5				1				
6	Arroz	sup alim	1203	5				1				
7	Sal, condir	sup alim	1401	5				1				
8	Mayonesas	sup alim	1450	5				1				
9	Salsas de f	sup alim	1451	5				1				
10	Aceites ali	sup alim	1700	5				1				
11	Vinagre y	sup alim	1800	5				1				
12	Panadería	sup alim	0101	5				1				
13	Encurtidos	sup alim	1850	5				1				
14	Azúcar en	sup alim	1901	5				1				
15	Mermelad	sup alim	2001	5				1				
16	Miel	sup alim	2002	5				1				
17	Conservas	sup alim	4210	5				1				
18	Conservas	sup alim	2300	5				1				
19	Charcuter	sup alim	2301	5				1				
20	Chips, pat	sup alim	2401	5				1				
21	Platos pre	sup alim	2403	5				1				
22	Bollería y	sup alim	0102	5				1				
23	Alimentos	sup alim	2501	5				1				
24												
25												
26												
27												
28												
29												
30												

2. Convert the Data Using the Procircular Converter

Access the [Producer Portal](#), and in the left-hand menu, a new section called **Declarations** will be available.

2.1 Click on **Convert Report from Another PRO.**



Procircular Prueba DOMESTICOS 25 CO... ES

[Volver a la lista de declaraciones](#)

Declaración Provisional 2025

[Convertor declaración otro SCRAP](#)

1. Proporciona los datos de tu declaración

Por favor, realiza los siguientes pasos para proporcionar los datos de tu declaración (misma plantilla y pasos para declaración simplificada y detallada, distinto número de campos obligatorios):

1. Haz clic en "Descargar plantilla" para descargar el archivo de la declaración.
2. Rellena los datos solicitados de los envases puestos en el mercado español en el archivo y guárdalo en tu ordenador.
3. Una vez completado, haz clic en "Subir" para seleccionar y cargar los datos de la declaración.

Para más información accede a [Procircular Hub: Guías y manuales](#)

Siempre puedes actualizar los datos de la declaración subiendo un nuevo archivo haciendo clic en "Subir".

[Descargar plantilla](#) [Subir](#)

Aviso legal
Política de privacidad
Términos y condiciones
© Procircular 2025

2.2 Next, click **Upload** and attach the document you previously saved in Step 1.



2.3 Once the file is uploaded, the next screen will appear. **Click Download Converted Data.** After uploading the file, click (x) to return to the previous step.

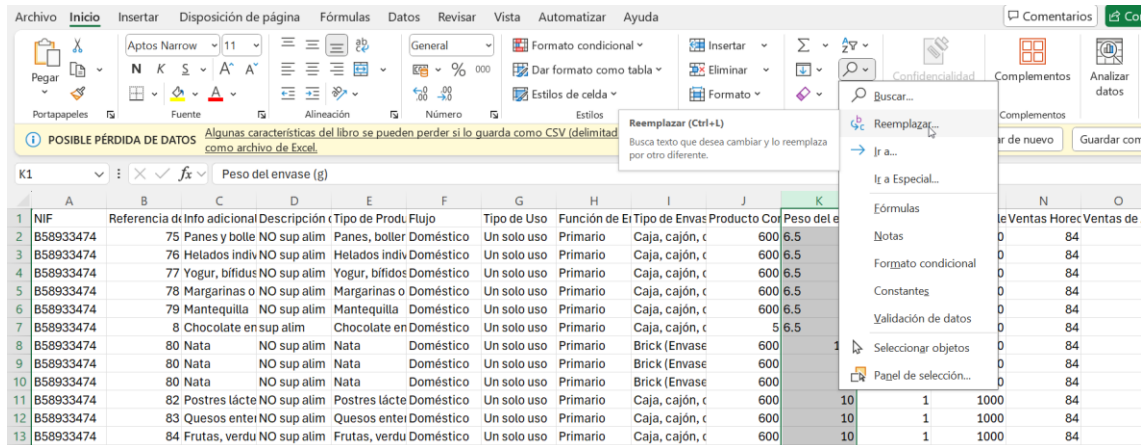


3. Prepare the Downloaded File for Transfer the information to the Procircular Template:

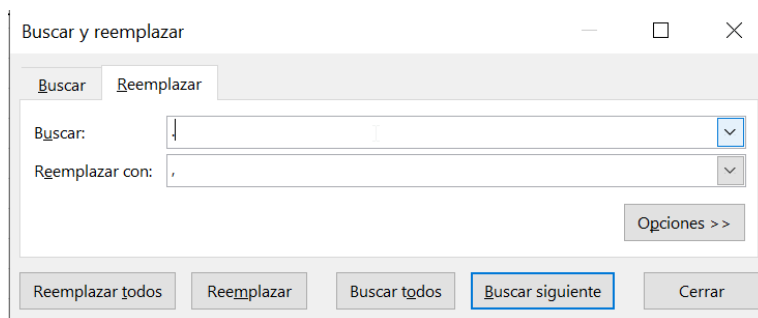
3.1 Open the file you downloaded in the previous step.

Please note: If the file contains numbers with decimals, replace full stops (.) with commas (,) to ensure correct transfer to the Procircular template. To do this, select the column where the decimal numbers are located and, in the top menu, click **Replace** as shown below:

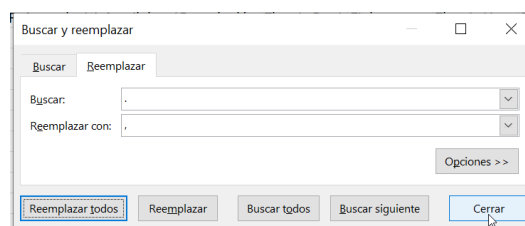
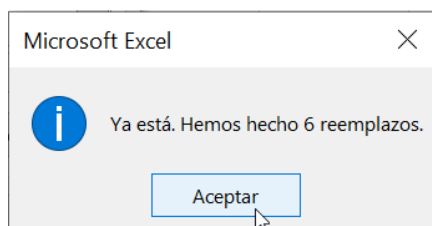
(If your report does not contain decimals, you can skip this step).



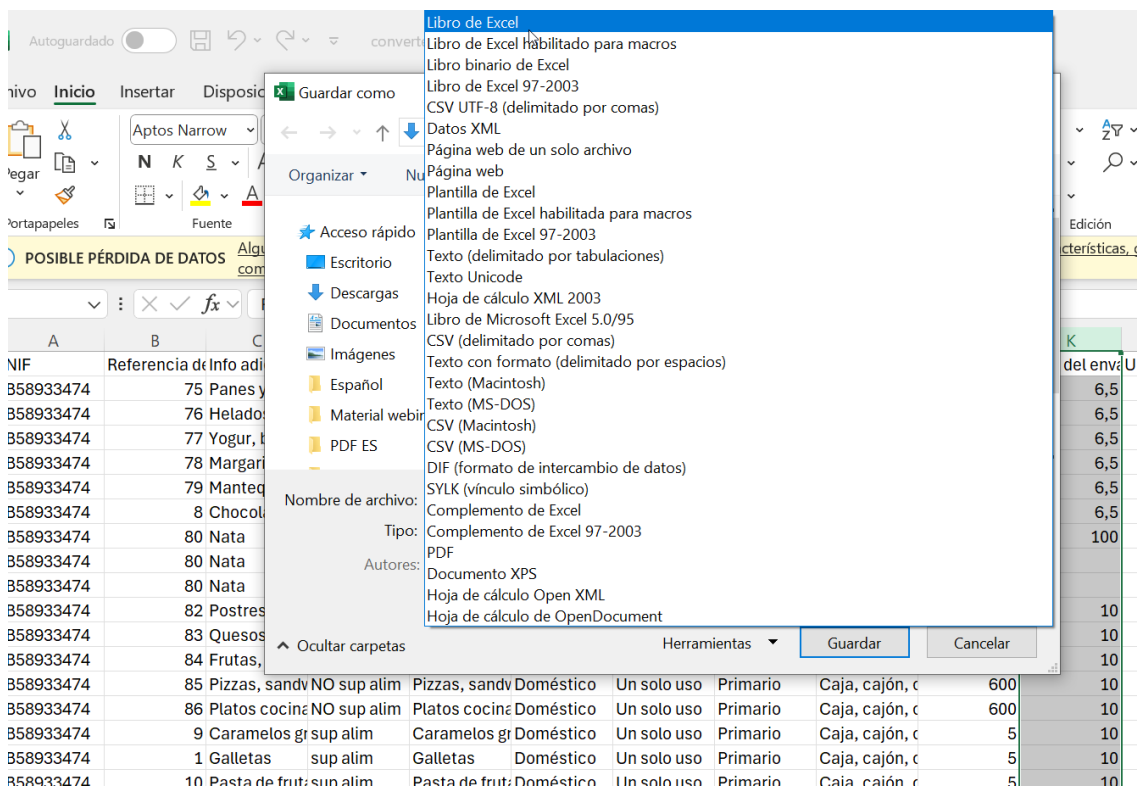
Enter (.) in the Find box and (,) in the Replace with box, then click **Replace All**.



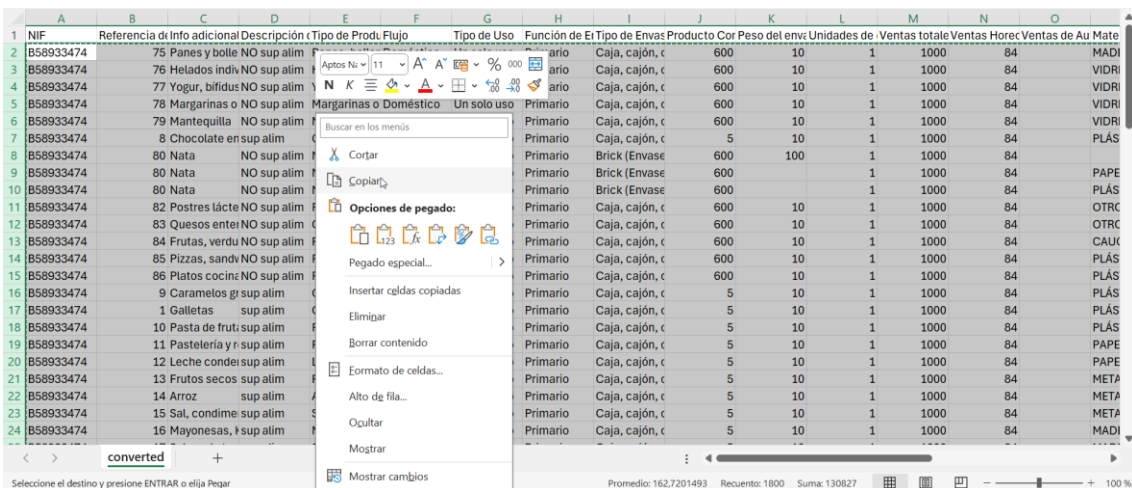
A confirmation box will appear. Click **OK** and then **Close** in the Find and Replace box.



3.2 Save the file as an Excel workbook on your computer.



3.3 A Next, copy the data from your report starting from row 2 up to the last row containing data, and from column A to Y. You can omit comments.

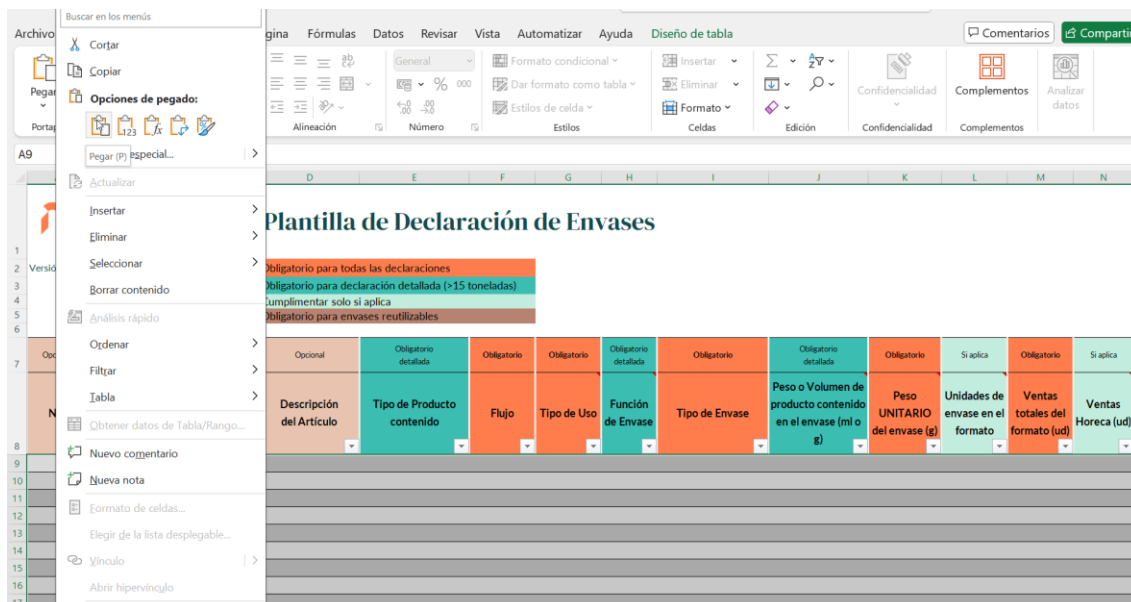


4. Complete the Procircular Template and Upload It to the Portal:

4.1 Download the Procircular template from the Producer Portal where you started.



4.2 Open the template and paste the data you copied from your converted file in the previous step, positioning it in cell 9.



It should look as follows. Please ensure the information inserted is correct and that no mandatory fields are left empty.

 **Plantilla de Declaración de Envases**

Versión: V_20250122

Obligatorio para todas las declaraciones
Obligatorio para declaración detallada (>15 toneladas)
Cumplimentar solo si aplica
Obligatorio para envases reutilizables

Opcional	Obligatorio detallada	Opcional	Opcional	Obligatorio detallada	Obligatorio	Obligatorio	Obligatorio detallada	Obligatorio	Obligatorio detallada	Obligatorio	Si aplica	Obligatorio	Si aplica
NIF	Referencia del Artículo (agrupación de envases del formato)	Info adicional del Artículo (EAN, SKU...)	Descripción del Artículo	Tipo de Producto contenido	Flujo	Tipo de Uso	Función de Envase	Tipo de Envase	Peso o Volumen de producto contenido en el envase (ml o g)	Peso UNITARIO del envase (g)	Unidades de envase en el formato	Ventas totales del formato (ud)	Ventas Horeca (ud)
B58933474	75	Panes y bollería fresca: NO sup alim	Panes, bollería fresca, dulces, Doméstico	Un solo uso	Primario	Caja, cajón, cajetilla	600	6,50	1	1.000	84		
B58933474	76	Hielados individuales, NO sup alim	Hielados individuales, familiar Doméstico	Un solo uso	Primario	Caja, cajón, cajetilla	600	6,50	1	1.000	84		
B58933474	77	Yogur, bifidos y otras NO sup alim	Yogur, bifidos y otras leches I Doméstico	Un solo uso	Primario	Caja, cajón, cajetilla	600	6,50	1	1.000	84		
B58933474	78	Margarinas o grasas v NO sup alim	Margarinas o grasas vegetales Doméstico	Un solo uso	Primario	Caja, cajón, cajetilla	600	6,50	1	1.000	84		
B58933474	79	Mantequilla NO sup alim	Mantequilla Doméstico	Un solo uso	Primario	Caja, cajón, cajetilla	600	6,50	1	1.000	84		
B58933474	8	Chocolate en barra, t: sup alim	Chocolate en barra, tableta y Doméstico	Un solo uso	Primario	Caja, cajón, cajetilla	5	6,50	1	1.000	84		
B58933474	80	Nata NO sup alim	Nata Doméstico	Un solo uso	Primario	Brick (Envase tipo)	600	100,00	1	1.000	84		
B58933474	80	Nata NO sup alim	Nata Doméstico	Un solo uso	Primario	Brick (Envase tipo)	600		1	1.000	84		
B58933474	80	Nata NO sup alim	Nata Doméstico	Un solo uso	Primario	Brick (Envase tipo)	600		1	1.000	84		

4.3 Ensure the information inserted is correct and that no mandatory fields are left empty.

1. Proporciona los datos de tu declaración

Por favor, realiza los siguientes pasos para proporcionar los datos de tu declaración (misma plantilla y pasos para declaración simplificada y detallada, distinto número de campos obligatorios):

- Haz clic en "Descargar plantilla" para descargar el archivo de la declaración.
- Rellena los datos solicitados de los envases puestos en el mercado español en el archivo y guárdalo en tu ordenador.
- Una vez completado, haz clic en "Subir" para seleccionar y cargar los datos de la declaración.

Para más información accede a [Procircular Hub: Guías y manuales](#)

Siempre puedes actualizar los datos de la declaración subiendo un nuevo archivo haciendo clic en "Subir".



4.4 Save the file on your computer and upload it to the Procircular portal.

2. Revisa tus resultados

Este es el resultado de la contribución de la declaración. Si quieres modificar los datos proporcionados, vuelve al paso anterior y sube un nuevo archivo.

Flujo de envases	Cantidad	Contribución ^{1 2}
Doméstico	1.689,000 kg	936,88 EUR
Industrial	10,000 kg	50,00 EUR ³
Comercial	10,000 kg	50,00 EUR ³
Total	1.709,000 kg	1.036,88 EUR

¹ El cálculo se basa en las tarifas publicadas en: <https://procircular.es/nuestra-operatividad/>
² En la contribución total no están incluidos los costes RAP de los envases reutilizables, se abonarán con posterioridad. Tras la presentación de la declaración, Procircular analizará la información declarada y contactará con la empresa para indicarle si se aplica la tarifa de reutilizables tipo I o tipo II. Una vez confirmada la tarifa, se procederá a la facturación de las cantidades correspondientes a los a los envases reutilizables.
³ Si el resultado de la declaración es inferior a 50€, se aplicará un pago mínimo de 50€ por cada flujo.

[Descargar resultados](#)
[Guardar y cerrar](#)
[Siguiente](#)

5. Multimaterials

The converter is designed to process packaging data, except for multimaterial packaging. Therefore, if you have this type of packaging, it is important to verify and correctly report each item after conversion. The following link provides a detailed example of how to do this:

[How to report multimaterial packaging?](#)

For any questions or comments, you can contact us via info@procircular.es, through your account manager, or via our website: www.procircular.es.

Sincerely,

The Procircular Team