

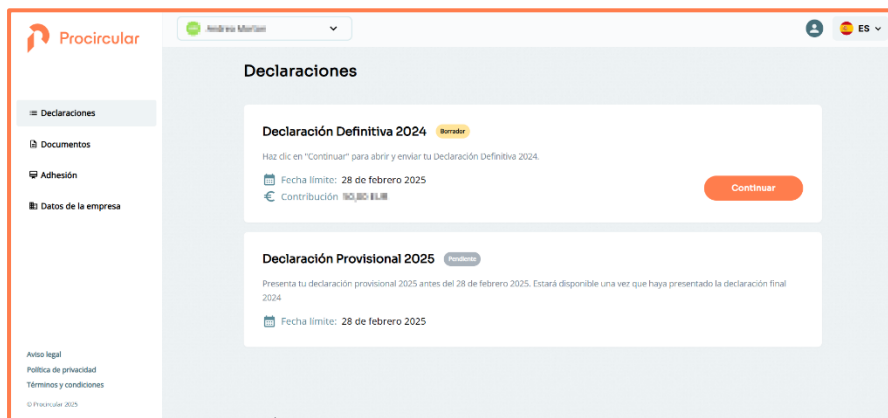
¿Cómo funciona el portal para entregar la declaración de envases en Procircular? - Grupo 1

Esta guía te informará sobre el proceso de la entrega de la declaración en Procircular. Dentro del [Portal del Productor](#), en el menú de la izquierda encontrarás una nueva sección llamada: **Declaración**.

El proceso tiene dos fases:

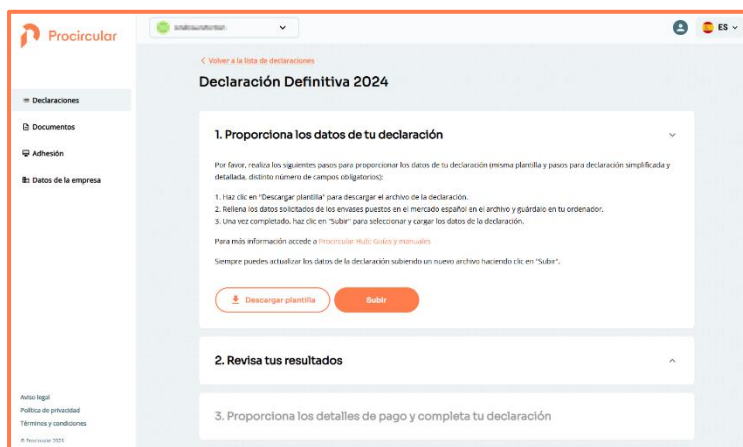
1. Presentación de la declaración definitiva de 2024
2. Presentación de la declaración provisional de 2025

Presentación de la declaración definitiva de 2024



Paso 1: Proporciona los datos de tu declaración

Al entrar en esta sección podrás visualizar esta pantalla donde encontrarás el enlace para comenzar la **declaración definitiva 2024**. Al hacer clic en “Continuar” se abrirá esta pantalla donde podrás descargar el modelo de Excel que tendrás que rellenar. Desde Procircular vas a recibir tu Declaración Provisional 2024 en el nuevo formato.



Por favor actualiza la plantilla con la información final de los envases puestos en el mercado en 2024, de esta manera tu empresa puede tener la **declaración definitiva 2024**. Al subir la

plantilla cumplimentada con la información pedida, **el sistema verificará el archivo** e informará en caso de encontrar algún error en la información.

1. Proporciona los datos de tu declaración ✓

Por favor, realiza los siguientes pasos para proporcionar los datos de tu declaración (misma plantilla y pasos para declaración simplificada y detallada, distinto número de campos obligatorios):

1. Haz clic en "Descargar plantilla" para descargar el archivo de la declaración.
2. Rellena los datos solicitados de los envases puestos en el mercado español en el archivo y guárdalo en tu ordenador.
3. Una vez completado, haz clic en "Subir" para seleccionar y cargar los datos de la declaración.

Para más información accede a [Procircular Hub: Guías y manuales](#)

Siempre puedes actualizar los datos de la declaración subiendo un nuevo archivo haciendo clic en "Subir".

[Descargar plantilla](#) [Subir](#)

El archivo importado contiene 1 filas con errores. Corrige estos errores en el archivo y vuelve a subirlo.

Fila	Columna	Descripción
9	Material	Falta un valor.

En caso de encontrar algún error, el sistema lo indicará por fila y columna, así el productor podrá corregirlo y volver a subir el archivo.

Adjuntamos un enlace con las validaciones que hace el sistema para evitar cometer errores. Haz clic [aquí](#) para ir al documento.

Paso 2: Revisión de resultados.

El sistema lee el archivo y detalla la contribución de los envases domésticos 2024. En caso de que subas en este mismo archivo la información de envases comerciales/industriales 2025, el sistema **no** los validará, ya que para la declaración definitiva 2024 solo se contribuirá por los envases domésticos.

2. Revisa tus resultados

Este es el resultado de la contribución de la declaración. Si quieres modificar los datos proporcionados, vuelve al paso anterior y sube un nuevo archivo.

Flujo de envases	Cantidad	Contribución ^{1 2}
Doméstico	97.904,700 kg	46.095,07 EUR
Total	97.904,700 kg	46.095,07 EUR

¹ El cálculo se basa en las tarifas publicadas en: <https://procircular.es/nuestra-operativa/>
² En la contribución total **no están incluidos los costes RAP de los envases reutilizables**, se abonarán con posterioridad. Tras la presentación de la declaración, Procircular analizará la información declarada y contactará con la empresa para indicarle si se aplica la tarifa de reutilizables tipo I o tipo II. Una vez confirmada la tarifa, se procederá a la facturación de las cantidades correspondientes a los a los envases reutilizables.

Después de enviar la declaración definitiva 2024, si el productor está adherido con otros flujos de envases para 2025 tendrá que volver a subir la plantilla en la sección "declaración provisional 2025"

[Descargar resultados](#) [Guardar y cerrar](#) [Siguiente](#)

En este mismo paso, podrás descargar el detalle de la declaración con la contribución económica en formato .CSV para evaluar el costo por fila declarado.

Es importante que sepas que puedes volver al primer paso tantas veces como necesites.

Haz clic en "Siguiente" para continuar al último paso.

Paso 3: Proporciona los detalles de pago y completa tu declaración

3. Proporciona los detalles de pago y completa tu declaración

Contribución total
excl. impuestos **46.095,07 EUR**

Mandato SEPA
 Transferencia bancaria

Recibirá una factura con toda la información de pago relevante

Confirmo que estoy autorizado para enviar esta declaración en nombre de mi empresa a PROCIRCULAR ENVASES SL. *

Enviar

Para concluir, en este tercer paso podrás ver el total de la contribución al SCRAP y es donde deberás **detallar la información del pago**. En este punto deberás elegir la **frecuencia del pago**: anual, trimestral o mensual, así también como la **modalidad de pago**, SEPA o transferencia bancaria.

Una vez completada esa información podrás hacer clic en “Enviar”. **Es importante detallar que una vez se ha enviado la declaración ya no se podrá volver atrás, por favor asegúrate de que la información enviada es correcta.**

Submit declaration?

Are you sure you want to submit this declaration? Once submitted, it will be sent to the Procircular Team for review and approval.

The declaration data will be automatically copied into the provisional declaration 2025.

Cancel **Submit**

Aparecerá esta notificación de confirmación para enviar la declaración. Al hacer clic en “enviar” llegará a Procircular.

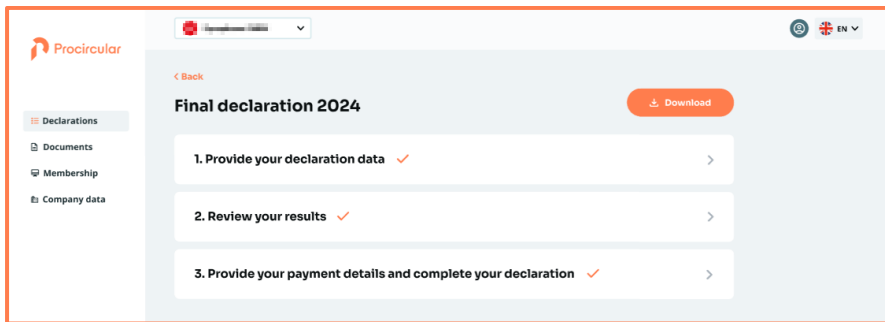
Es importante destacar que la declaración de envases en Procircular no requerirá de una firma digital previa.

Successfully submitted

Lorem ipsum Continue with the provisional declaration.

Continue later **Continue**

Al hacer clic en “Enviar” verás este aviso confirmando que se envió correctamente y podrás clicar en “Continuar” para volver al menú de la declaración y revisar la información enviada.



Presentación de la declaración provisional de 2025

Una vez presentada la declaración definitiva de 2024 será necesario confirmar la declaración provisional de 2025. Lo más habitual es que la declaración definitiva de 2024 se utilice como declaración provisional de 2025, en cuyo caso únicamente habrá que agregar los flujos de envases que faltan (comerciales/industriales) y validarla.

El sistema que hemos diseñado permite a la empresa realizar modificaciones sobre la declaración provisional de 2025 para dar respuesta a situaciones en las que la empresa elimine ciertos formatos de envase de su portfolio, venta una determinada unidad de negocio etc.

En estos casos deberás descargar el Excel correspondiente a la declaración definitiva de 2024, realizar las modificaciones oportunas y volver a cargarlo siguiendo el proceso anteriormente descrito.

En el caso de que tu empresa olvide realizar este último paso del proceso, asumiremos que la declaración definitiva del 2024 se corresponde con la declaración provisional 2025.



Estamos aquí para acompañarte en este proceso. Ante cualquier duda, ponte en contacto con nosotros a través de info@procircular.es, tu gestor de cuentas o a través de nuestra página web: www.procircular.es

Un cordial saludo,

El equipo de Procircular