

## ¿Cómo convertir mi declaración de envases de Ecoembes al formato de Procircular?

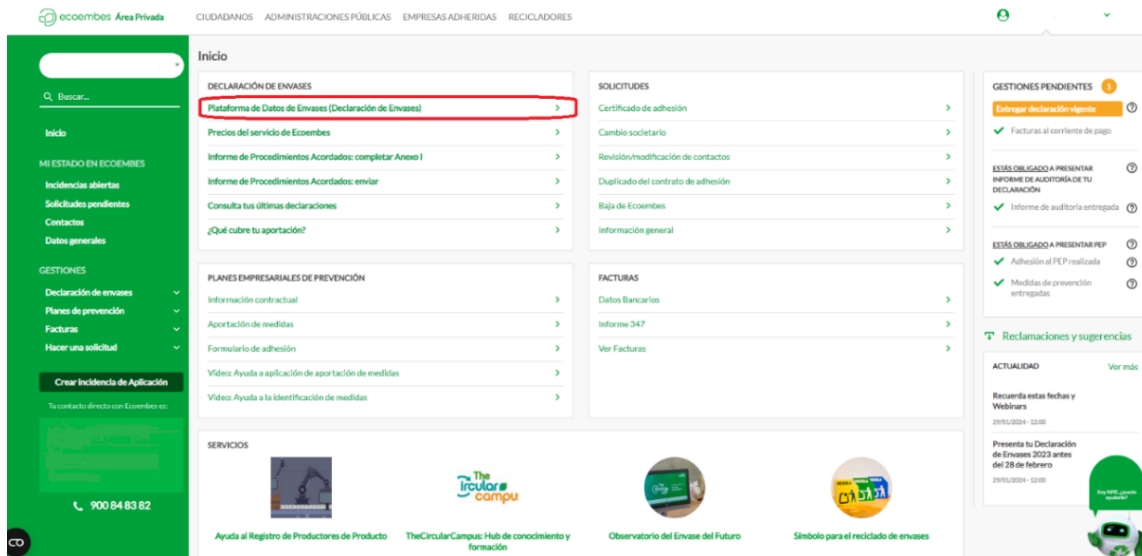
**Convierte tu declaración de envases al formato de Procircular en 5 pasos:**

1. Descarga la plantilla del portal de Ecoembes.
2. Convierte los datos en el conversor de Procircular.
3. Prepara el archivo descargado para pasarlo a la plantilla de Procircular.
4. Cumplimenta la Plantilla de Procircular y súbela al portal.
5. En caso de multimateriales sigue la guía adjunta.

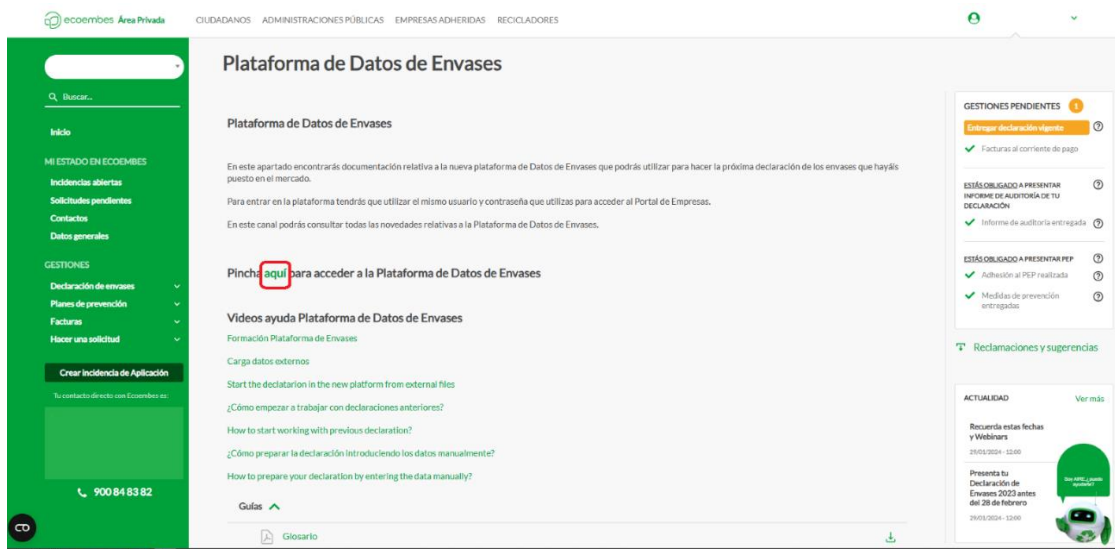
## 1. Descarga la plantilla del portal de Ecoembes:

1.1 Inicia sesión en la web en acceso usuarios Área Privada de Ecoembes.

1.2 En la página principal accede a **Plataforma de Datos de Envases (Declaración de envases)**



1.3 Accede a la **Plataforma de Datos de Envases**.



1.4 En la siguiente pantalla en la sección DECLARACIÓN ENVIADA accede a **Detalle de la Declaración 2024 codificado** pulsando la flecha verde al final de la línea de la Declaración Definitiva 2024.

**Plataforma de datos de envases**

ES EN 13 | 01 | 2025

DESCARGAR BORRADOR EXCEL

**INFORMACIÓN DE DECLARACIÓN**

IMPORTE TOTAL DE DECLARACIÓN	PESO TOTAL DE ENVASES	TOTAL DE VENTAS
0%	0%	0%

**ENAVES POR MATERIAL**

VIDRIO COMUN (ISOICO CÁLCICO)	PAPEL/CARTÓN	PLÁSTICOS HDPE	METALES ALUMINIO	PLÁSTICOS PET	PLÁSTICOS PP
8.296.320,83 kg	3.268.829,521 kg	1.783.982.704 kg	1.544.292,83 kg	1.026.505,236 kg	1.057.812,565 kg
PLÁSTICOS OTROS	METALES ACERO	MADERA/CORCHO MADERA	CARTÓN BEBL/ALUM	PLÁSTICOS LDPE	PLÁSTICOS COMPOSTABLES
423.760,742 kg	372.795,721 kg	264.779,887 kg	212.631,524 kg	77.560,075 kg	1.004.828 kg
CAUCHOS/SILICONAS	CERAMICA	MADERA/CORCHO	MADERA/CORCHO CORCHO COMPOSTABLE	MADERA/CORCHO CORCHO	MADERA/CORCHO MADERA COMPOSTABLE
0 kg	0 kg	0 kg	0 kg	0 kg	0 kg
METALES ACERO NO MAGNETICO	OTROS	OTROS COMPOSTABLE	PAPEL/CARTÓN COMPOSTABLE	PLÁSTICOS EPS	PLÁSTICOS HDPE (C. RIGIDO Y BOLSAS FUET)
0 kg	0 kg	0 kg	0 kg	0 kg	0 kg
PLÁSTICOS PS	PLÁSTICOS PVC	PLÁSTICOS XPS (EXTRUIDO)	VIDRIO	VIDRIO ESPECIAL (BORDUCASTO EJA/AMPOLLAS)	VIDRIO ESPECIAL (DPAL)
0 kg	0 kg	0 kg	0 kg	0 kg	0 kg
VIDRIO OTROS					
0 kg					

**FORMATOS DE ENVASES**

TOTAL DE FORMATOS DE ENVASES	TOTAL DE FORMATOS DE ENVASES DE PRODUCTO	TOTAL DE FORMATOS DE ENVASES DE SERVICIO AÑADIDOS EN EL PUNTO DE VENTA	TOTAL DE FORMATOS DE ENVASES ADICIONALES PARA ENTREGA A DOMICILIO
3.487 Uds	3.458 Uds	29 Uds	0 Uds

**ERRORES DE DATOS**

- TOTAL
- CRITICOS
- AVISOS

**ERRORES DE CARGA EXTERNA**

MARCAS / ANEXOS

TOTAL DE MARCAS: 41

1.5 Es esta página verás los datos de la declaración enviada, pulsa el botón **DESCARGAR BORRADOR EXCEL**, situado en la esquina superior derecha. Esto genera un archivo en la carpeta de **Descargas**.

**Plataforma de datos de envases**

ES EN 13 | 01 | 2025

PRÓXIMO PERIODO DE DECLARACIÓN 2024  
FECHA LÍMITE 28/02/2025 DÍAS RESTANTES 45

**DECLARACIÓN ENVIADA**

DESCARGAR PLANTILLA EXCEL NUEVA DECLARACIÓN

Acceder a Detalle Declaración

PERIODO	NOMBRE	MOTIVO	CONFIRMACIÓN ENVÍO	ACEPTACIÓN ECOEMBES	IMPORTE	ACCIONES
2024	Declaración Definitiva 2024	Primera Declaración	20/02/2025	20/02/2025	10.000	DESCARGAR BORRADOR EXCEL
2021	Declaración Definitiva 2021	Modificación envases NO SCRIP	15/07/2023	26/07/2023	10.000	DESCARGAR BORRADOR EXCEL
2022	Declaración Definitiva 2022	Primera Declaración	27/02/2023	27/02/2023	10.000	DESCARGAR BORRADOR EXCEL

**BORRADORES**

SELECCIÓN	NOMBRE	PERIODO	ESTADO	IMPORTE	ACCIONES
<input type="checkbox"/>	2024 Tarifas V10 171124	Declaración Definitiva 2024 y Declaración Provisional 2025	Fichero con errores	0	DESCARGAR BORRADOR EXCEL
<input type="checkbox"/>	Definitiva 2023 Presentada	Declaración Definitiva 2023	Cumplimentando	0	DESCARGAR BORRADOR EXCEL

1.6 El archivo lucirá como aparece a continuación. **Guárdalo** en tu ordenador donde lo puedas ubicar fácilmente.

FORMA	FORMA	REFER	PRODU	PESOP	FBAJA	OBSER	CODREI	TPFORV	MARCA	CEP_ID	TARIC	FALTA
1	Galletas	sup alim	0100	5				1				
10	Pasta de fisup alim		0702	5				1				
11	Pastelería	sup alim	0704	5				1				
12	Leche con sup alim		0901	5				1				
13	Frutos sec sup alim		1201	5				1				
14	Arroz	sup alim	1203	5				1				
15	Sal, condirsup alim		1401	5				1				
16	Mayonesasup alim		1450	5				1				
17	Salsas de fsup alim		1451	5				1				
18	Aceites ali sup alim		1700	5				1				
19	Vinagre y :sup alim		1800	5				1				
2	Panadería	sup alim	0101	5				1				
20	Encurtidos:sup alim		1850	5				1				
21	Azúcar en sup alim		1901	5				1				
22	Mermelad sup alim		2001	5				1				
23	Miel	sup alim	2002	5				1				
24	Conservas sup alim		4210	5				1				
26	Conservas sup alim		2300	5				1				
27	Charcuteri sup alim		2301	5				1				
28	Chips, pat:sup alim		2401	5				1				
29	Platos pre:sup alim		2403	5				1				
3	Bollería y :sup alim		0102	5				1				
30	Alimentos sup alim		2501	5				1				

## 2. Convierte los datos en el conversor de Procircular:

Accede al [Portal del Productor](#), en el menú de la izquierda una nueva sección llamada: **Declaración**.

### 2.1 Haz clic en **Conversor declaración otro SCRAP**.

Prueba DOMESTICOS 25 CO... ES

[Volver a la lista de declaraciones](#)

## Declaración Provisional 2025

[Conversor declaración otro SCRAP](#)

### 1. Proporciona los datos de tu declaración

Por favor, realiza los siguientes pasos para proporcionar los datos de tu declaración (misma plantilla y pasos para declaración simplificada y detallada, distinto número de campos obligatorios):

- Haz clic en "Descargar plantilla" para descargar el archivo de la declaración.
- Rellena los datos solicitados de los envases puestos en el mercado español en el archivo y guárdalo en tu ordenador.
- Una vez completado, haz clic en "Subir" para seleccionar y cargar los datos de la declaración.

Para más información accede a [Procircular Hub: Guías y manuales](#)

Siempre puedes actualizar los datos de la declaración subiendo un nuevo archivo haciendo clic en "Subir".

[Descargar plantilla](#) [Subir](#)

Aviso legal  
Política de privacidad  
Términos y condiciones  
© Procircular 2025

2.2 A continuación, haz clic en **Subir** y adjunta el documento que has guardado previamente en el paso 1.

### Convertor declaración otro SCRAP ✕

Para convertir el archivo con los datos de la declaración procedentes de otro SCRAP a la plantilla de declaración de Procircular, sigue estos pasos:

1. Subir el archivo borrador\* Excel completo con toda la información de origen.
2. El sistema transformará los datos a un archivo .csv descargable.
3. La información de ese .csv se tendrá que copiar en la plantilla de Procircular y continuar con el proceso de carga.

[\\*Manual-descarga-portal-EE.pdf](#)

**Subir**

[Cancelar](#)

2.3 Una vez subido el fichero verás la siguiente pantalla. Haz clic en **Descargar datos convertidos**. Una vez se ha subido el archivo haz clic en la (x) para volver al paso anterior.

### Convertor declaración otro SCRAP ✕

Para convertir el archivo con los datos de la declaración procedentes de otro SCRAP a la plantilla de declaración de Procircular, sigue estos pasos:

1. Subir el archivo borrador\* Excel completo con toda la información de origen.
2. El sistema transformará los datos a un archivo .csv descargable.
3. La información de ese .csv se tendrá que copiar en la plantilla de Procircular y continuar con el proceso de carga.

[\\*Manual-descarga-portal-EE.pdf](#)

 ¡Los datos de tu declaración Ecoembes han sido convertidos correctamente!

 **Descargar datos convertidos**

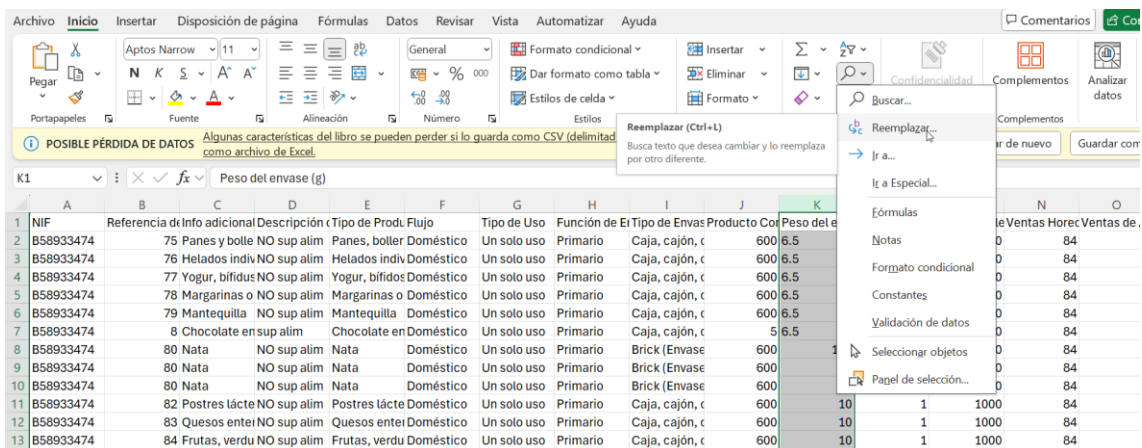
[Cancelar](#)

### 3. Prepara el archivo descargado para pegar los datos en la plantilla de Procircular.

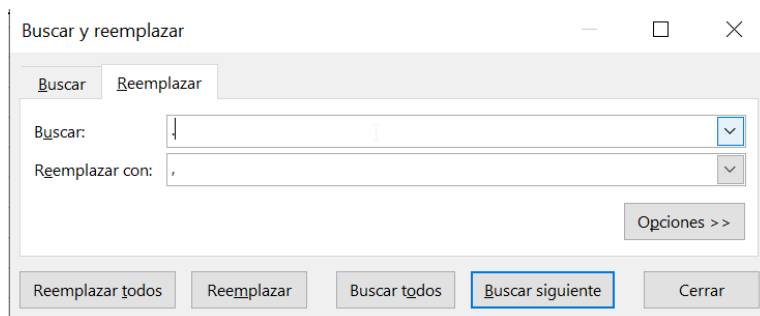
#### 3.1 Abre el fichero que has descargado en el paso anterior.

**Nota:** En el caso de que el archivo contenga números con decimales debes reemplazar los (.) por (,) para asegurar su correcto traspaso a la plantilla de Procircular. Para ello, selecciona la columna donde se encuentran los números decimales y en el menú superior haz clic en **Reemplazar** como se muestra a continuación:

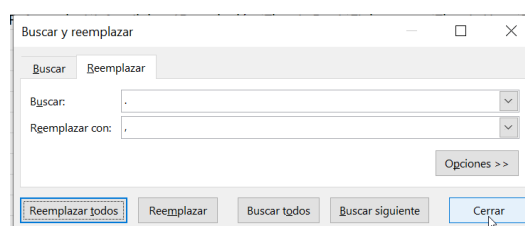
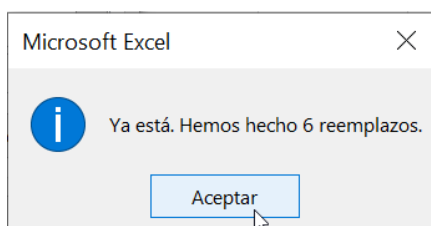
(Si no tienes decimales en tu declaración puedes omitir este paso.)



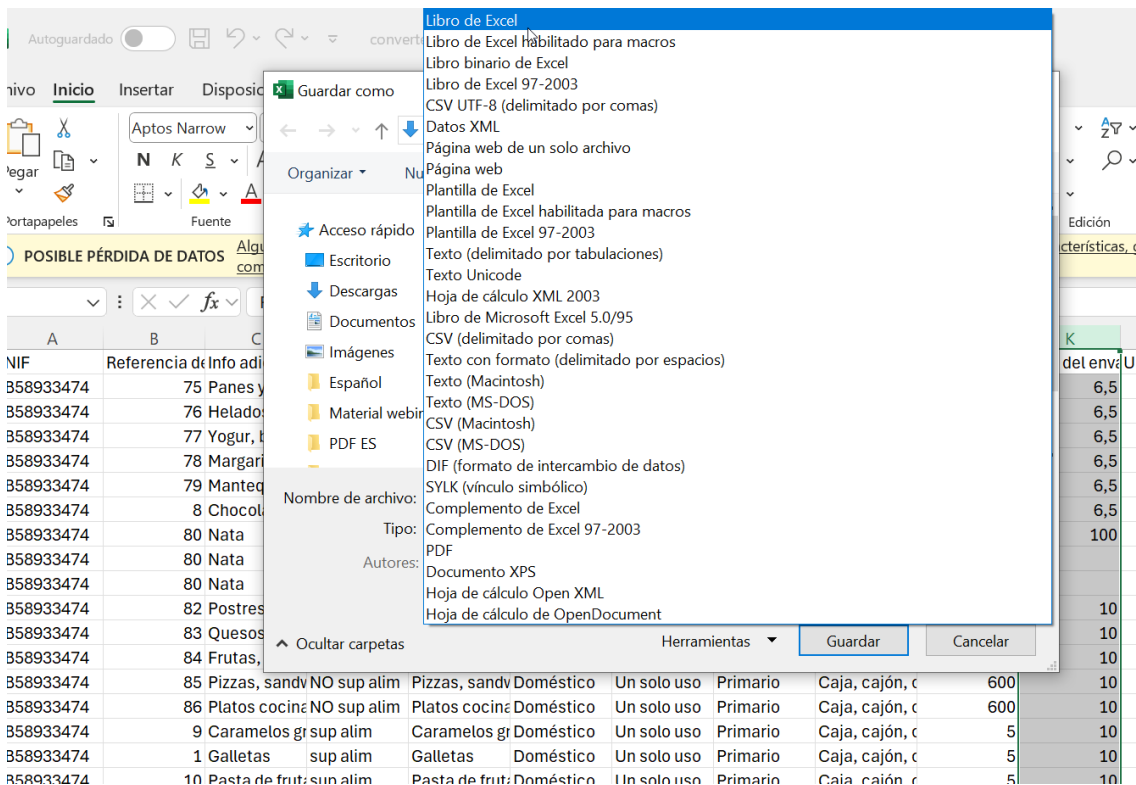
Inserta (.) en la casilla **Buscar** y (,) en la casilla **Reemplazar** con que aparece a continuación y haz clic en **Reemplazar todos**.



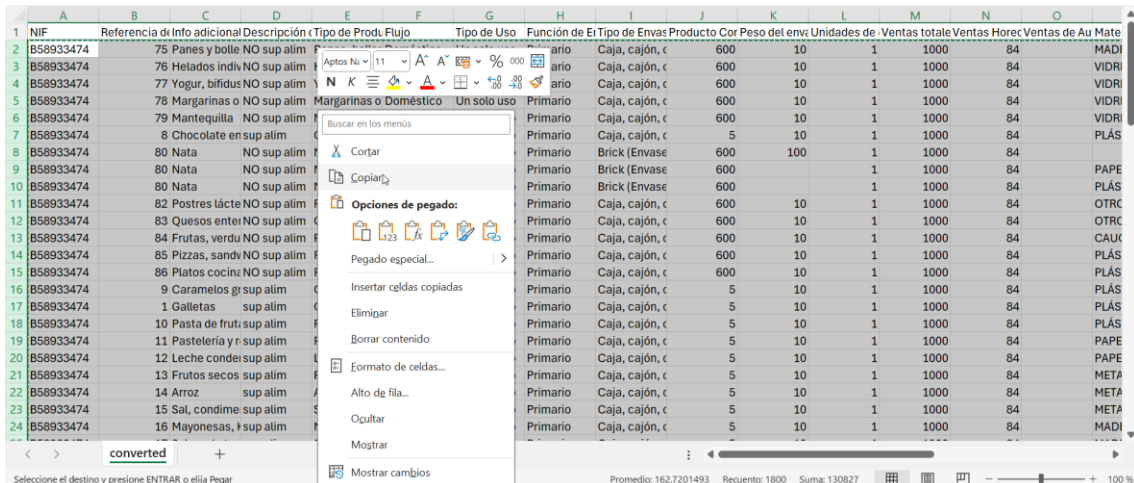
A continuación, verás un cuadro de texto confirmando el cambio. Haz clic en **Aceptar** y **Cerrar** en la casilla de **Buscar** y **Reemplazar**.



### 3.2 Guarda el archivo como un libro de Excel en tu ordenador.



3.3 A continuación, copia los datos de tu declaración partiendo de la fila 2 hasta la última que tenga tu fichero y de la columna A hasta la Y. Puedes omitir los comentarios.



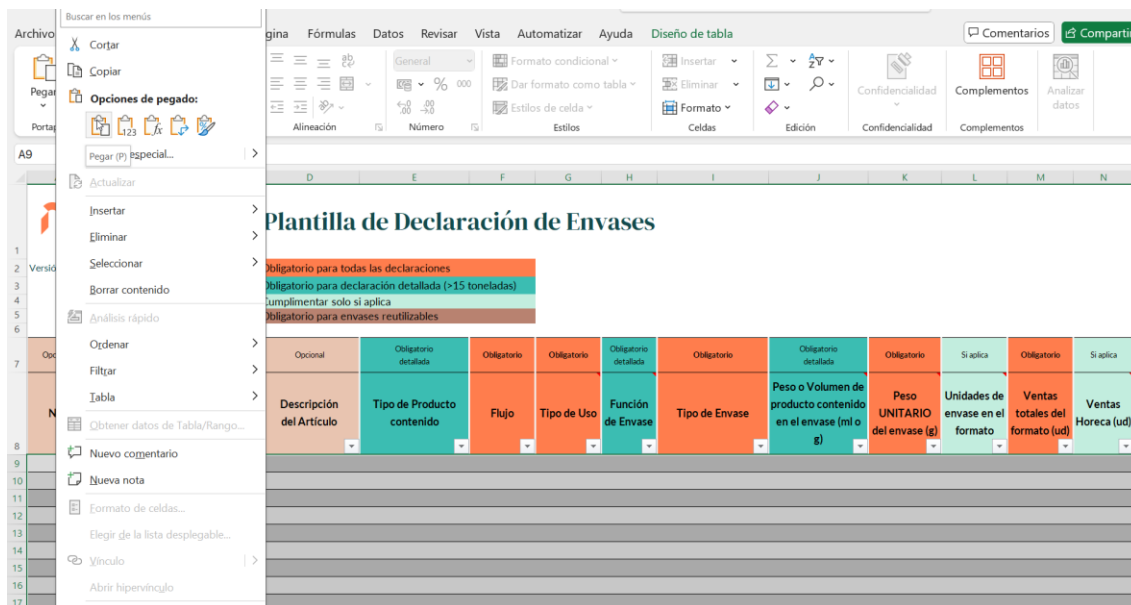


#### 4. Cumplimenta la plantilla de Procircular y súbela al portal.

**4.1** Descarga la plantilla de Procircular desde el Portal del productor donde estabas al inicio.



**4.2** Abre tu plantilla y pega los datos que has copiado de tu archivo convertido en el paso anterior ubicándote en la casilla 9.





Debería verse como se muestra a continuación. Es importante que te asegures de que la información insertada es correcta y que no hay casillas obligatorias vacías.

 **Plantilla de Declaración de Envases**

Versión: V\_20250122

Obligatorio para todas las declaraciones  
Obligatorio para declaración detallada (>15 toneladas)  
Cumplimentar solo si aplica  
Obligatorio para envases reutilizables

Opcional	Obligatorio detallada	Opcional	Opcional	Obligatorio detallada	Obligatorio	Obligatorio	Obligatorio detallada	Obligatorio	Obligatorio detallada	Obligatorio	Si aplica	Obligatorio	Si aplica
NIF	Referencia del Artículo (agrupación de envases del formato)	Info adicional del Artículo (EAN, SKU,.)	Descripción del Artículo	Tipo de Producto contenido	Flujo	Tipo de Uso	Función de Envase	Tipo de Envase	Peso o Volumen de producto contenido en el envase (ml o g)	Peso UNITARIO del envase (g)	Unidades de envase en el formato	Ventas totales del formato (ud)	Ventas Horeca (ud)
B58933474	75 Panes y bollería fresca: NO sup alim		Panes, bollería fresca, dulces, Doméstico	Doméstico	Un solo uso	Primario	Caja, cajón, cajetilla		600	6,50	1	1.000	84
B58933474	76 Helados individuales, NO sup alim		Helados individuales, familiar Doméstico	Doméstico	Un solo uso	Primario	Caja, cajón, cajetilla		600	6,50	1	1.000	84
B58933474	77 Yogur, bifidos y otras NO sup alim		Yogur, bifidos y otras leches Doméstico	Doméstico	Un solo uso	Primario	Caja, cajón, cajetilla		600	6,50	1	1.000	84
B58933474	78 Margarinas o grasas v NO sup alim		Margarinas o grasas vegetales Doméstico	Doméstico	Un solo uso	Primario	Caja, cajón, cajetilla		600	6,50	1	1.000	84
B58933474	79 Mantequilla NO sup alim		Mantequilla Doméstico	Doméstico	Un solo uso	Primario	Caja, cajón, cajetilla		600	6,50	1	1.000	84
B58933474	8 Chocolate en barra, t: sup alim		Chocolate en barra, tableta y Doméstico	Doméstico	Un solo uso	Primario	Caja, cajón, cajetilla		5	6,50	1	1.000	84
B58933474	80 Nata NO sup alim	NO sup alim	Nata Doméstico	Doméstico	Un solo uso	Primario	Brick (Envase tipo)		600	100,00	1	1.000	84
B58933474	80 Nata NO sup alim	NO sup alim	Nata Doméstico	Doméstico	Un solo uso	Primario	Brick (Envase tipo)		600		1	1.000	84
B58933474	80 Nata NO sup alim	NO sup alim	Nata Doméstico	Doméstico	Un solo uso	Primario	Brick (Envase tipo)		600		1	1.000	84

### 4.3 Guarda el archivo en tu ordenador y súbelo al portal de Procircular.

#### 1. Proporciona los datos de tu declaración

Por favor, realiza los siguientes pasos para proporcionar los datos de tu declaración (misma plantilla y pasos para declaración simplificada y detallada, distinto número de campos obligatorios):

1. Haz clic en "Descargar plantilla" para descargar el archivo de la declaración.
2. Rellena los datos solicitados de los envases puestos en el mercado español en el archivo y guárdalo en tu ordenador.
3. Una vez completado, haz clic en "Subir" para seleccionar y cargar los datos de la declaración.

Para más información accede a [Procircular Hub: Guías y manuales](#)

Siempre puedes actualizar los datos de la declaración subiendo un nuevo archivo haciendo clic en "Subir".



### 4.4 Por último, revisa tus resultados y haz clic en siguiente para continuar con los últimos pasos del flujo y enviar tu declaración.

#### 2. Revisa tus resultados

Este es el resultado de la contribución de la declaración. Si quieres modificar los datos proporcionados, vuelve al paso anterior y sube un nuevo archivo.

Flujo de envases	Cantidad	Contribución <sup>1 2</sup>
Doméstico	1.689,000 kg	936,88 EUR
Industrial	10,000 kg	50,00 EUR <sup>3</sup>
Comercial	10,000 kg	50,00 EUR <sup>3</sup>
<b>Total</b>	<b>1.709,000 kg</b>	<b>1.036,88 EUR</b>

<sup>1</sup> El cálculo se basa en las tarifas publicadas en: <https://procircular.es/nuestra-operatividad/>  
<sup>2</sup> En la contribución total no están incluidos los costes RAP de los envases reutilizables, se abonarán con posterioridad. Tras la presentación de la declaración, Procircular analizará la información declarada y contactará con la empresa para indicarle si se aplica la tarifa de reutilizables tipo I o tipo II. Una vez confirmada la tarifa, se procederá a la facturación de las cantidades correspondientes a los envases reutilizables.  
<sup>3</sup> Si el resultado de la declaración es inferior a 50€, se aplicará un pago mínimo de 50€ por cada flujo.

[Descargar resultados](#)
[Guardar y cerrar](#)
[Siguiente](#)

## 5. Multimateriales.

El conversor está diseñado para realizar la conversión de envases, exceptuando los envases multimateriales. Por ello, si dispones de este tipo de envases, una vez realizada la conversión, es importante verificar y declarar correctamente cada envase. En el siguiente enlace encontrarás un ejemplo detallado de cómo hacerlo:

[¿Cómo declarar un envase multimaterial?](#)

Cualquier duda o comentario puedes comunicarte con nosotros a través de [info@procircular.es](mailto:info@procircular.es), o con tu gestor de cuentas o a través de nuestra página web: [www.procircular.es](http://www.procircular.es)

**Atentamente,**

**El equipo Procircular**