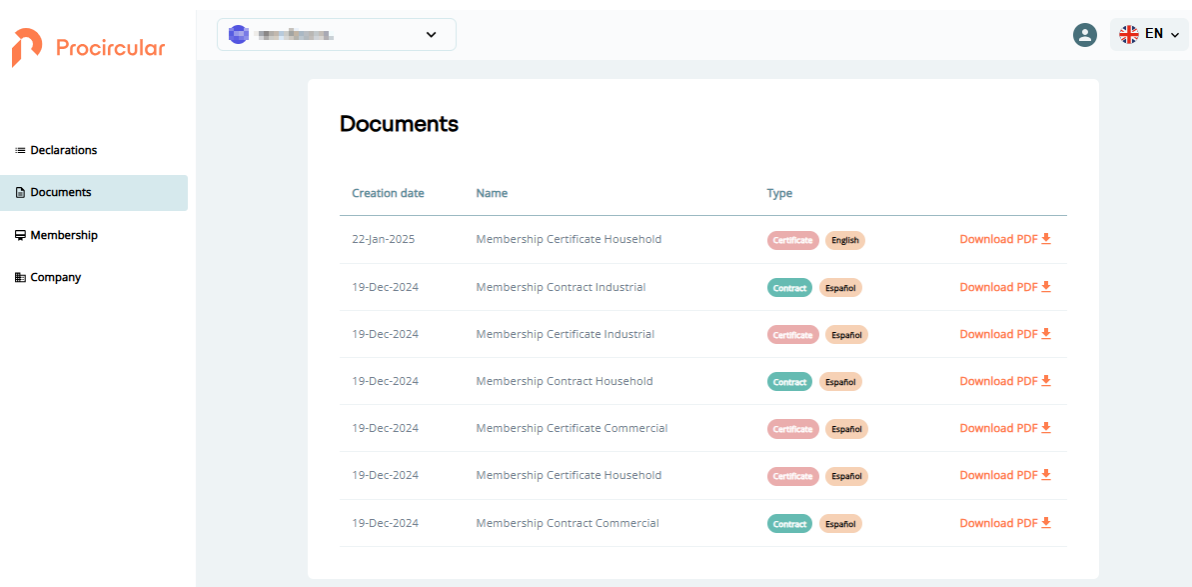


# How to Download the Procircular Membership Certificate and Attach it to the RPP?

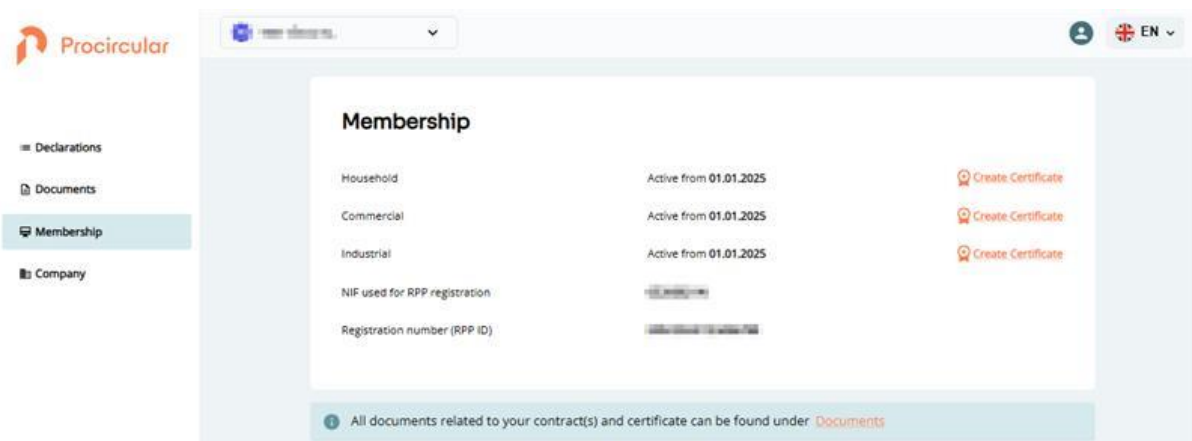
## Downloading the Membership Certificate:

Log in to the [Producer Portal](#), using your Procircular user credentials. There are two options for downloading your certificates:

**Option 1:** In the left-hand menu, you will find a section called **Documents**. Click on the button, and it will take you to the next screen. There, you will find all your certificates and contracts, both in English and Spanish. Click on **Download PDF**, and the file will automatically be saved to your computer's **Downloads** folder.



**Option 2:** In the left-hand menu, you will find a section called **Membership**. Click on the button, and it will take you to the next screen. There, you will find all your membership certificates. Click on **Create Certificate**, and it will automatically be saved to your computer's Downloads folder. This process takes approximately one minute.



## Uploading the Certificate to the Producer's registry (RPP):

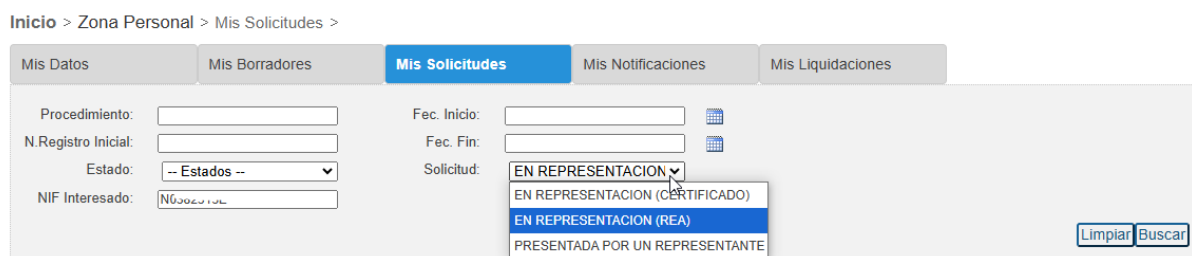
1. Access the [Producer Registry's website](#). Access the using your digital certificate. Once there, navigate to your **Zona Personal (Personal area)**



2. After logging in, go to the section labeled: **Mis Solicitudes (My applications)**.



3. In the dropdown menu under the **Solicitud (application)** field, select your access condition, whether as a representative or with your company's digital certificate. Fill in the **NIF Interesado (Nif applicant)** field with the registered producer's NIF number and click **Buscar**



- Once the page loads, a list of all previously completed procedures will appear. Click on **Inscripción en el registro de productores de producto**. (Registration on the producers registry)

Inicio > Zona Personal > Mis Solicitudes >

Mis Datos   Mis Borradores   **Mis Solicitudes**   Mis Notificaciones   Mis Liquidaciones

Procedimiento:    Fec. Inicio:    
 N.Registro Inicial:    Fec. Fin:    
 Estado:    Solicitud:   
 NIF Interesado:

**Solicitudes por página 10   1 - 5 de 5 - EN REPRESENTACION (REA)   Página 1/1**

PROCEDIMIENTO	N.REGISTRO INICIAL	SOLICITANTE	REPRESENTANTE	ESTADO	FECHA
<a href="#">Inscripción en el registro de productores de producto</a>	<a href="#">XXXXXXXXXXXXXXXXXXXX</a>	<a href="#">XXXXXXXXXXXX</a>	<a href="#">XXXXXXXXXXXX</a>	Solicitado	30/09/2024 09:06:49

- Finally, a list of all documents related to your registration will open. In the third section, **Adjuntar documentación a la solicitud** (Attach Documentation to the Application), click on the **Choose File** field. Select your membership certificate(s) and click **Añadir** (Add).

Procedimientos   Servicios   Tablón de Anuncios   **Zona Personal**   Inicio > Zona Personal > Mis Solicitudes >

Correo electrónico nuevo:

Notificaciones:  Formato electrónico    Papel

**Histórico de acciones realizadas**

FECHA	ACCIÓN	ESTADO	N.REGISTRO	OBSERVACIONES
30/09/2024 09:06:49	Registrar solicitud	Solicitado	<a href="#">XXXXXXXXXXXXXXXXXXXX</a>	Solicitud registrada por el ciudadano

**Documentación asociada a la solicitud**

FECHA	DOCUMENTO	DESCRIPCIÓN	N.REGISTRO
30/09/2024 09:06:56	<a href="#">XXXXXXXXXXXXXXXXXXXX</a>		<a href="#">XXXXXXXXXXXXXXXXXXXX</a>
30/09/2024 09:06:49	<a href="#">XXXXXXXXXXXXXXXXXXXX</a>	Aportado por el ciudadano en la solicitud	<a href="#">XXXXXXXXXXXXXXXXXXXX</a>
30/09/2024 09:06:49	<a href="#">XXXXXXXXXXXXXXXXXXXX</a>	Justificante de registro de solicitud	<a href="#">XXXXXXXXXXXXXXXXXXXX</a>
30/09/2024 09:06:49	<a href="#">XXXXXXXXXXXXXXXXXXXX</a>	Justificante de registro de solicitud	<a href="#">XXXXXXXXXXXXXXXXXXXX</a>

**Adjuntar documentación a la solicitud**

Documento  No file chosen

El tamaño máximo permitido por fichero es de 10MB.  
 El tamaño máximo permitido en total es de 50MB.  
 El tamaño máximo permitido en el nombre del fichero es de 61 caracteres.  
 Extensiones permitidas: bmp, csv, dbf, dgn, doc, docx, dwg, dxf, e00, ecw, fax, gif, html, htm, jpg, jpeg, mxd, pdf, png, ppt, pptx, prj, rar, sbn, sbx, shp, shx, tif, tiff, txt, xls, xlsx, xml, xsig, z01..z10, zip.  
 Caracteres permitidos en el nombre del fichero: letras (sin acentos, ni ñ, ni ç), espacios en blanco, guión bajo (\_) o medio (-), números y el punto solo para la extensión del fichero, cualquier otro carácter no estará permitido.

We are here to support you throughout this process. If you have any questions, please contact us at [info@procircular.es](mailto:info@procircular.es), reach out to your account manager, or visit our website: [www.procircular.es](http://www.procircular.es)

**Sincelery,**  
**The Procircular Team**