



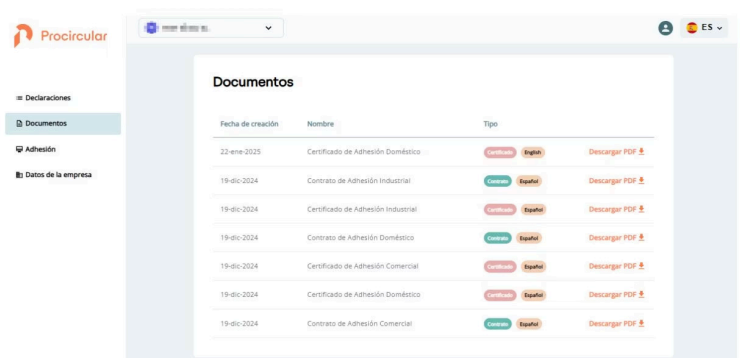
¿Cómo descargar el certificado de adhesión a Procircular y subirlo al RPP?

Descargar certificado de adhesión:

Accede al [Portal del Productor](#), con las credenciales de tu usuario de Procircular. Existen 2 opciones para para descargar tus certificados.

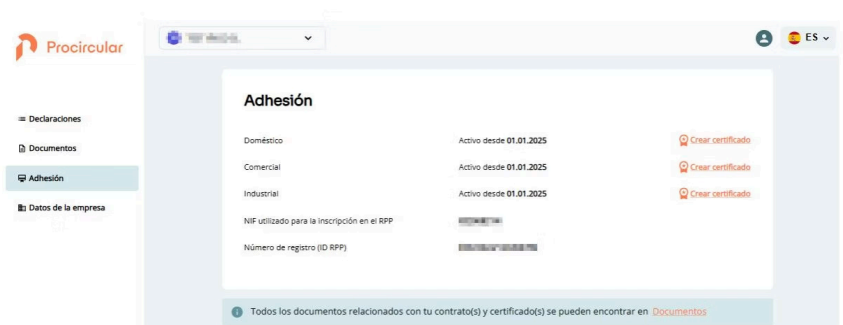
Opción 1: Documentos

En el menú de la izquierda encontrarás una sección llamada: **Documentos**. Haz clic en el botón y te llevará a la siguiente pantalla. Allí encontrarás todos tus certificados y contratos tanto en inglés como en castellano. Haz clic en Descargar PDF y automáticamente se guardará a la carpeta de *Descargas* de tu ordenador.



Opción 2: Adhesión

En el menú de la izquierda encontrarás una sección llamada: **Adhesión**. Haz clic en el botón y te llevará a la siguiente pantalla. Allí encontrarás todos tus certificados de adhesión. Haz clic en crear certificado y automáticamente se guardará a la carpeta de *Descargas* de tu ordenador. *Este proceso tarda 1 minuto aproximadamente.*



Subir el certificado al RPP

1. Accede a la Sede electrónica

Accede a la [Sede electrónica](#) del registro de productores con tu certificado digital. Una vez allí, dirígete a tu **Zona personal**.



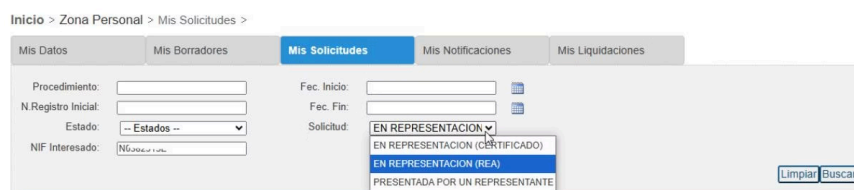
2. Mis Solicitudes

Una vez hayas ingresado, dirígete a la sección: **Mis Solicitudes**.



3. Buscar solicitud

En el desplegable de la casilla *Solicitud* selecciona la condición de acceso en la que te encuentras, bien sea, en calidad de representante o con un certificado digital de tu empresa. Rellena los datos de la casilla *NIF Interesado* con el número de NIF de productor registrado y haz clic en **Buscar**.



4. Inscripción en el registro

Una vez haya cargado la página aparecerá un listado con todos los procedimientos realizados previamente. Haz clic en **Inscripción en el registro de productores de producto**.

Inicio > Zona Personal > Mis Solicitudes >

Mis Datos Mis Borradores **Mis Solicitudes** Mis Notificaciones Mis Liquidaciones

Procedimiento: Fec. Inicio: 
 N Registro Inicial: Fec. Fin: 
 Estado: Solicitud:
 NIF Interesado:

Solicitudes por página 1 - 5 de 5 - EN REPRESENTACION (REA) Página 1/1

PROCEDIMIENTO	N.REGISTRO INICIAL	SOLICITANTE	REPRESENTANTE	ESTADO	FECHA
Inscripción en el registro de productores de producto				Solicitado	30/09/2024 09:06:49

5. Adjuntar documentación

Por último, se abrirá un listado con todos los documentos referentes a tu inscripción. En el tercer apartado **Adjuntar documentación a la solicitud**, haz clic en la casilla *choose file*. Selecciona tu certificado o certificados de adhesión y haz clic en añadir.

Procedimientos Servicios Tablón de Anuncios **Zona Personal**

Correo electrónico nuevo:

Notificaciones: Formato electrónico Papel

Histórico de acciones realizadas

FECHA	ACCIÓN	ESTADO	N.REGISTRO	OBSERVACIONES
30/09/2024 09:06:49	Registrar solicitud	Solicitado	REGISTRADO PRODUCIDOR	Solicitud registrada por el ciudadano

Documentación asociada a la solicitud

FECHA	DOCUMENTO	DESCRIPCIÓN	N.REGISTRO
30/09/2024 09:06:56	Certificado de inscripción de productor		REGISTRADO PRODUCIDOR
30/09/2024 09:06:49	Certificado de inscripción de productor	Aportado por el ciudadano en la solicitud	REGISTRADO PRODUCIDOR
30/09/2024 09:06:49	Justificante de registro de solicitud	Justificante de registro de solicitud	REGISTRADO PRODUCIDOR
30/09/2024 09:06:49	Justificante de registro de solicitud	Justificante de registro de solicitud	REGISTRADO PRODUCIDOR

Adjuntar documentación a la solicitud

Documento No file chosen

El tamaño máximo permitido por fichero es de 10MB.
 El tamaño máximo permitido en total es de 50MB.
 El tamaño máximo permitido en el nombre del fichero es de 61 caracteres.
 Extensiones permitidas: bmp, csv, dbf, dgn, doc, docx, dwg, dxf, e00, ecw, fax, gif, html, htm, jpeg, mxd, pdf, png, ppt, pptx, prj, rar, sbin, sbx, shp, shx, tif, tiff, xls, xlsx, xml, xsig, z01, zip.
 Caracteres permitidos en el nombre del fichero: letras (sin acentos, ni ñ, ni ç), espacios en blanco, guión bajo (_) o medio (-), números y el punto solo para la extensión del fichero, cualquier otro carácter no estará permitido.

Estamos aquí para acompañarte en este proceso. Ante cualquier duda, ponte en contacto con nosotros a través de info@procircular.es, tu gestor de cuentas o a través de nuestra página web: www.procircular.es

Un cordial saludo,

El equipo de Procircular

